

# DPM | Simultan-Multisplit

Für eine bessere Leistungsverteilung in großen Räumen können 2, 3 oder 4 Innengeräte an ein Außengerät angeschlossen und simultan über eine Fernbedienung betrieben werden.




Line-up DPM-Kühlmaschinen	Spannungsversorgung	Anzahl Innengeräte	Kälteleistung	Heizleistung	
	AC 071 RXADNG/EU	240V   1Ph   50Hz	2	7.1 kW	8.0 kW
	AC 100 RXADNG/EU	400V   3Ph   50Hz	2-3	10.0 kW	11.2 kW
	AC 120 RXADNG/EU	400V   3Ph   50Hz	2-4	12.0 kW	13.0 kW
	AC 140 RXADNG/EU	400V   3Ph   50Hz	2-4	14.0 kW	16.0 kW

Leistungsindex Kühlmaschinen	kW	7	10	12	14
Kombinationsmöglichkeiten Innengeräte	kW				
Wind-Free™ 360° Kasette	7.0				2
Wind-Free™ Deckenkassette 840 x 840	5.0		2	3	3
	7.0				2
Wind-Free™ Mini-Kassette 620 x 620	3.5	2	3	4	4
	5.0		2	3	3
	7.0				2
Kanaleinbaugerät superflach	3.5	2	3	4	4
	5.0		2	3	3
	7.0				2
Kanaleinbaugerät superflach mit hoher Pressung	3.5	2	3	4	4
	5.0		2	3	3
	7.0				2
Standtruhe/ Deckenunterbaugerät	5.0		2	3	3
	7.0				2
Wandgerät	3.5	2	3	4	4
	5.0		2	3	3
	7.0				2
Wind-Free™ 1-Weg-Kassette	3.5	2	3	4	4


Flüssigkeits- und Sauggasverteiler	Art.-Nr. MXJ-2D2509K	Art.-Nr. MXJ-3D2509K	Art.-Nr. MXJ-4D2509K
	2 Innengeräte	3 Innengeräte	4 Innengeräte

Installationsvoraussetzungen	Max. Leitungslänge nach dem DPM-Verteiler	15 m
	Max. Leitungslänge zwischen den Innengeräten nach dem DPM-Verteiler	5 m
	Max. Abstand zwischen den Innengeräten	10 m
	Max. Höhendifferenz zwischen den Innengeräten	0,5 m


### Wind-Free™ 360° Round Airflow Deckenkassette

	7.1 kW	8.0 kW	AC 071 RN4PKG/EU
	Paneel weiß rund: PC4NUNMAN   Paneel schwarz rund: PC4NBNMAN		
	Paneel weiß quadratisch: PC4NUDMAN   Paneel schwarz quadratisch: PC4NBDMAN		


### Wind-Free™ Mini-Kassette 620 x 620

	3.5 kW	4.0 kW	AC 035 RNNDKG/EU
	5.0 kW	5.5 kW	AC 052 RNNDKG/EU
	6.8 kW	7.5 kW	AC 071 RNNDKG/EU
	Paneel: PC4SUFMAN		


### Wind-Free™ Deckenkassette 840 x 840

	5.0 kW	6.0 kW	AC 052 RN4DKG/EU
	7.1 kW	8.0 kW	AC 071 RN4DKG/EU
	Paneel: PC4NUFMAN		


### Kanaleinbaugerät | superflach

	3.5 kW	4.0 kW	AC 035 RNLDKH/EU
	5.0 kW	6.0 kW	AC 052 RNLDKG/EU
	7.1 kW	8.0 kW	AC 071 RNLDKG/EU


### Kanaleinbaugerät | hohe Pressung

	3.5 kW	4.0 kW	AC 035 RNMDKG/EU
	5.0 kW	6.0 kW	AC 052 RNMDKG/EU
	7.1 kW	8.0 kW	AC 071 RNMDKG/EU


### Standtruhe | Deckenunterbaugerät

	5.0 kW	6.0 kW	AC 052 RNCDKG/EU
	7.0 kW	8.1 kW	AC 071 RNCDKG/EU

### Wandgerät

	3.5 kW	4.0 kW	AC 035 RNADKG/EU (GOOD)
	5.0 kW	6.0 kW	AC 052 RNADKG/EU (GOOD)
	7.0 kW	8.0 kW	AC 071 RNADKG/EU (GOOD)

### Wind-Free™ 1-Weg-Kassette

	3.5 kW	4.0 kW	AC 035 RN1DKG/EU
	Paneel: PC1NWFMAN		

### Regelorgane

Infrarotfernbedienungen: AR-EH03E   MR-EH01   AR-KH03E		Touch-Kabelfernbedienung o. Timer MWR-SH11N		Touch-Kabelfernbedienung m. Timer MWR-WG 00JN		Premium-Kabelfernbedienung m.Timer: MWR-WE13N	
---	---	--	---	--	---	--	---